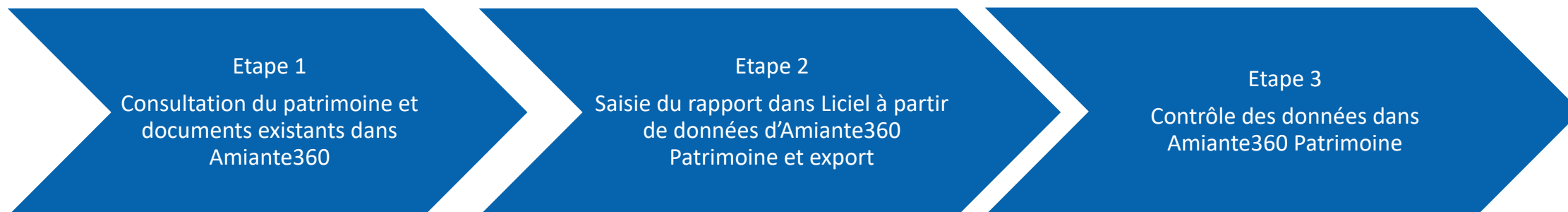




AMIANTE360 Patrimoine et API LICIEL

Au préalable pour utiliser conjointement Amiante360 et Liciel, il faudra :

- Avoir un compte Liciel
- Avoir activé la fonctionnalité PONT SOGELINK auprès du support Liciel
- Avoir fait une demande de compte d'accès auprès du support Amiante360 chez Sogelink



Informations utiles



Tel support : 0 800 800 105
: support.amiante@sogelink.fr

Mail support

Centre d'aide Patrimoine :
<https://support.sogelink.fr/amiante360>

Support téléphonique :

lundi au jeudi de 8h à 12h15 et de 13h à 18h
le vendredi de 8h à 12h15 et de 13h à 16h45

Accès au portail Sogelink pour accès à Amiante360 Patrimoine : <https://apps.sogelink.fr/portail/>



Support technique

Du Lundi au Vendredi de 9h30 à 12h00 et de 14h30 à 17h00

Tél: 08 99 25 00 25 (service payant + prix appel).
Ce service est proposé au tarif de 0,35 €/min.

Service commercial

Lundi au Vendredi de 9h30 à 12h00 et de 14h30 à 17h00

Tél: 02 53 35 40 64

Site web : <https://www.liciel.fr/>

Vue du tableau de bord du bâtiment sur lequel vos êtes invité

Amiante360 Patrimoine 15988 - LEVO LEVO SOGELINK BAT TEST TRIPODE FICTIF ... AMIANTE DIAGNOSTICS CHAT MENU

Accueil > BAT TEST TRIPODE FICTIF PONTCHAILLOU > Informations et actions

BAT TEST TRIPODE FICTIF PONTCHAILLOU
2 rue henri le guilloux
35000 Rennes

Soumis à la réglementation

DTA mis à jour 17/08/2021

METTRE À JOUR LE DTA ET LA FICHE RÉCAP.

PARAMÉTRAGE DU BÂTIMENT

Informations et actions

- Annuaire
- Bibliothèque
- DTA 1
- Fiche récap 1
- Rapports
- Matériaux repérés
- Travaux
- Diffusions

PARAMÉTRAGE DU BÂTIMENT

- 2 niveaux
- 2 plans

MATÉRIAUX Télécharger

22 Matériaux amiantés 22 Repérages

Actions réglementaires

- 3 Réaliser une action corrective
- 1 Réaliser des mesures conservatoires
- 1 Réaliser des mesures d'empoussièrement (AC2)
- 4 Réaliser des travaux de retrait ou de confinement

MATÉRIAUX LISTE A			11
Score 1	Score 2	Score 3	
3	2	6	

MATÉRIAUX LISTE B			4
EP	AC1	AC2	
3	0	1	

MATÉRIAUX C ET AUTRE			7
C	AUTRE		
5	2		

BIBLIOTHÈQUE

1 DTA 1 Fiche récap 0 DAPP

Actions réglementaires

- 1 Mettre à jour le DTA et la fiche récap.

DIFFUSIONS

- 0 Diffusions effectuées
- 1 Diffusions à réaliser
- 0 Envois en erreur

Actions réglementaires

- 1 Diffuser la fiche récapitulative

RAPPORTS

21 Rapports

- Liste A et A/B 16
- Evaluation périodique 0
- Travaux & démolition 5
- Autres 0
- Archivés 0

7 Rapports non lus

TRAVAUX

TRAVAUX EN COURS		0
SS3	SS4	
0	0	

TRAVAUX TERMINÉS		0
SS3	SS4	
0	0	

MESURES

conservatoires		0
correctives		0
0	0	

ANNUAIRE

4 OR invités 1 Contacts

Aller dans Rapports

Sogelink So easy

4

Identifiez le Code Postal du bâtiment sur lequel vous êtes missionné – il devra être saisi dans Liciel pour récupérer les données descriptives du bâtiment

Amiante360 Patrimoine 15988 - LEYO LEYO SOGELINK BAT TEST TRIPODE FICTIF ... AMIANTE DIAGNOSTICS

Accueil > BAT TEST TRIPODE FICTIF PONTCHAILLOU > Rapports

BAT TEST TRIPODE FICTIF PONTCHAILLOU
2 rue henri le guilloux
35000 Rennes
Soumis à la réglementation
DTA mis à jour 17/08/2021

METTRE À JOUR LE DTA ET LA FICHE RÉCAP.
PARAMÉTRAGE DU BÂTIMENT

Informations et actions
Annuaire
Bibliothèque
DTA 1
Fiche récap 1
Rapports
Matériaux repérés
Travaux
Diffusions

DÉSACTIVER LA SAISIE MARQUER "À TRAITER" + AJOUTER UN RAPPORT EXISTANT

22 rapports trouvés

Recherche : Référence, opérateur ... Type : Tous Statut : Tous Date du rapport du : jj/mm/aaaa Au : jj/mm/aaaa RÉINITIALISER

ID	RÉFÉRENCE	DATE	TYPE	OPÉRATEUR	STATUT	PRÉ-RAPPORT	NOM	
7603	RAPPORT_LISTE_A_LISTE_B_7603	14/04/2021	Rapport de repérage Listes A et B	Florent DELOT	A valider	Non		Visualiser
7607	RAPPORT_LISTE_A_LISTE_B_7607	15/04/2021	Rapport de repérage Listes A et B	georges blanc	Validé	Non	20210415_RAPPORT_LISTE_A_LISTE_B	Visualiser
7606	21/IMO/0013	15/04/2021	Rapport de repérage Listes A et B	DUJDURANT Jean	Validé	Non	21/IMO/0013	Visualiser
7612	21/IMO/0014	15/04/2021	Rapport avant travaux	DUJDURANT Jean	Validé - Non lu	Non	21/IMO/0014	Visualiser
7613	21/IMO/0014	15/04/2021	Rapport avant travaux	DUJDURANT Jean	Validé	Non	21/IMO/0014	Visualiser
7617	21/IMO/0015	15/04/2021	Rapport avant travaux	DUJDURANT Jean	Validé - Non lu	Non	21/IMO/0015	Visualiser
7636	21/IMO/0016	15/04/2021	Rapport avant démolition	DUJDURANT Jean	Validé	Non	21/IMO/0016	Visualiser
7638	21/IMO/0016	15/04/2021	Rapport avant démolition	DUJDURANT Jean	Validé - Non lu	Non	21/IMO/0016	Visualiser
7640	21/IMO/0017	16/04/2021	Rapport de repérage Listes A et B	DUJDURANT Jean	Validé - Non lu	Non	21/IMO/0017	Visualiser
7719	21/IMO/0017	16/04/2021	Rapport de repérage Listes A et B	DUJDURANT Jean	Validé - Non lu	Non	21/IMO/0017	Visualiser
7720	21/IMO/0018	29/04/2021	Rapport de repérage Listes A et B	DUJDURANT Jean	Validé	Non	21/IMO/0018	Visualiser
7721	21/IMO/0018	29/04/2021	Rapport de repérage Listes A et B	DUJDURANT Jean	Validé	Non	21/IMO/0018	Visualiser
7725	21/IMO/0019	30/04/2021	Rapport de repérage Listes A et B	DUJDURANT Jean	Validé	Non	21/IMO/0019	Visualiser
7728	21/IMO/0019	30/04/2021	Rapport de repérage Listes A et B	DUJDURANT Jean	Validé	Non	21/IMO/0019	Visualiser
8016	21_IMO_0020	03/08/2021	Rapport de repérage Listes A et B	DUJDURANT Jean	Validé	Non	21_IMO_0020	Visualiser
8017	21_IMO_0020	03/08/2021	Rapport de repérage Listes A et B	DUJDURANT Jean	Validé - Non lu	Non	21_IMO_0020	Visualiser
8071	21_IMO_0020	03/08/2021	Rapport de repérage Listes A et B	DUJDURANT Jean	Validé	Non	21_IMO_0020	Visualiser
8079	21_IMO_0026	17/08/2021	Rapport de repérage Listes A et B	DUJDURANT Jean	Validé	Non	21_IMO_0026	Visualiser
8080	21_IMO_0027	17/08/2021	Rapport de repérage Listes A et B	DUJDURANT Jean	Validé	Non	21_IMO_0027	Visualiser
8081	21_IMO_0027	17/08/2021	Rapport de repérage Listes A et B	DUJDURANT Jean	Validé - Non lu	Non	21_IMO_0027	Visualiser
8444	21_IMO_0028	27/10/2021	Rapport de repérage Listes A et B	DUJDURANT Jean	Validé	Non	21_IMO_0028	Visualiser
8445	21_IMO_0028						21_IMO_0028	Visualiser

1 à 22 sur 22

1 page 1 sur 1

Consulter les rapports au statut validé utiles à votre mission

ETAPE 1 – suite à l'invitation par un propriétaire – consulter l'historique du bâtiment et les rapports précédents

Accueil > BAT TEST TRIPODE FICTIF PONTCHAILLOU > Rapports

BAT TEST TRIPODE FICTIF PONTCHAILLOU
2 rue henri le guilloux
35000 Rennes
Soumis à la réglementation
DTA mis à jour 17/08/2021

METTRE À JOUR LE DTA ET LA FICHE RÉCAP.
PARAMÉTRAGE DU BÂTIMENT

- Informations et actions
- Annuaire
- Bibliothèque
- DTA 1
- Fiche récap 1
- Rapports**
- Matériaux repérés
- Travaux
- Diffusions

DÉSACTIVER LA SAISIE MARQUER "À TRAITER"

22 rapports trouvés

Recherche : Type : Statut : Date du rapport du : Au :

Référence, opérateur ... Tous Tous jj/mm/aaaa jj/mm/aaaa

ID	RÉFÉRENCE	DATE ↑	TYPE	OPÉRATEUR
7603	RAPPORT_LISTE_A_LISTE_B_7603	14/04/2021	Rapport de repérage Listes A et B	Florent DELOT
7607	RAPPORT_LISTE_A_LISTE_B_7607	15/04/2021	Rapport de repérage Listes A et B	georges blanc
7606	21/IMO/0013	15/04/2021	Rapport de repérage Listes A et B	DUJDURANT Jean
7612	21/IMO/0014	15/04/2021	Rapport avant travaux	DUJDURANT Jean
7613	21/IMO/0014	15/04/2021	Rapport avant travaux	DUJDURANT Jean
7617	21/IMO/0015	15/04/2021	Rapport avant travaux	DUJDURANT Jean
7636	21/IMO/0016	15/04/2021	Rapport avant démolition	DUJDURANT Jean
7638	21/IMO/0016	15/04/2021	Rapport avant démolition	DUJDURANT Jean
7640	21/IMO/0017	16/04/2021	Rapport de repérage Listes A et B	DUJDURANT Jean
7719	21/IMO/0017	16/04/2021	Rapport de repérage Listes A et B	DUJDURANT Jean
7720	21/IMO/0018	29/04/2021	Rapport de repérage Listes A et B	DUJDURANT Jean
7721	21/IMO/0018	29/04/2021	Rapport de repérage Listes A et B	DUJDURANT Jean
7725	21/IMO/0019	30/04/2021	Rapport de repérage Listes A et B	DUJDURANT Jean
7728	21/IMO/0019	30/04/2021	Rapport de repérage Listes A et B	DUJDURANT Jean
8016	21_IMO_0020	03/08/2021	Rapport de repérage Listes A et B	DUJDURANT Jean
8017	21_IMO_0020	03/08/2021	Rapport de repérage Listes A et B	DUJDURANT Jean
8071	21_IMO_0020	03/08/2021	Rapport de repérage Listes A et B	DUJDURANT Jean
8079	21_IMO_0026	17/08/2021	Rapport de repérage Listes A et B	DUJDURANT Jean
8080	21_IMO_0027	17/08/2021	Rapport de repérage Listes A et B	DUJDURANT Jean
8081	21_IMO_0027	17/08/2021	Rapport de repérage Listes A et B	DUJDURANT Jean
8444	21_IMO_0028	27/10/2021	Rapport de repérage Listes A et B	DUJDURANT Jean

FERMER

D2 - Amia... 1 / 73 38%

Dossier technique amiante

1

2

Sommaire du Dossier technique Amiante

- Rapport de mission de repérage des matériaux et produits contenant de l'amiante à intégrer au Dossier technique amiante
- Résultat des évaluations périodiques
- Suivi des travaux de retrait et de confinement de l'amiante
- Fiche récapitulative du Dossier technique amiante

Plusieurs options de consultation :
Au double clic sur la ligne – possibilité de consulter le rapport dans une visionneuse
Possibilité également de visualiser l'interface de saisie en visualisation
ou de télécharger le rapport qui s'affiche en bas à gauche de l'écran

BAT TEST TRIPODE FICTIF PONTCHAILLOU
2 rue henri le guilloux
35000 Rennes

Soumis à la réglementation
DTA mis à jour 17/08/2021

METTRE À JOUR LE DTA ET LA FICHE RÉCAP.

PARAMÉTRAGE DU BÂTIMENT

- Informations et actions
- Annuaire
- Bibliothèque
- DTA 1
- Fiche récap 1
- Rapports
- Matériaux repérés**
- Travaux
- Diffusions

PLAN LISTE

Matériaux Repérages

Niveaux : Rez de chaussée

Partie privative : Toutes

Plan associé : 20210414_PLAN

Recherche : Info, localisation

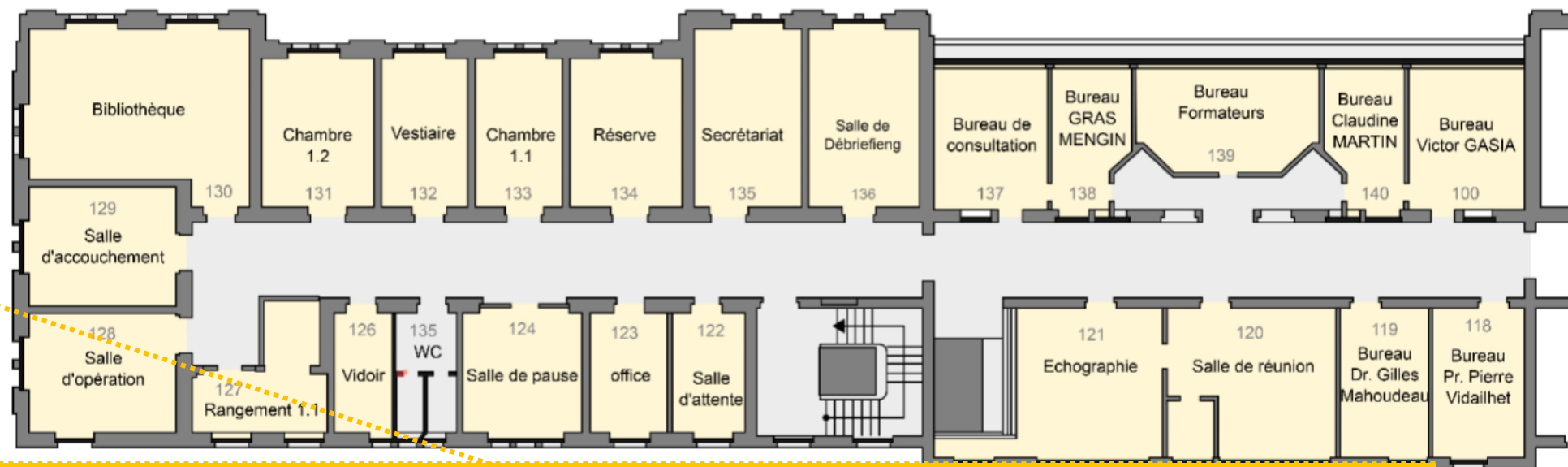
Voir plus

RÉINITIALISER


Informations

TYPE LÉGENDE

- Ascenseurs
- Conduits
- Equipements divers
- Instal. industrielles
- Parois extérieures
- Parois intérieures
- Plafonds
- Planchers
- Toitures
- Voies
- Éléments hors liste



Vous pouvez également en allant dans le menu Matériaux repérés consulter la cartographie à date pour vous familiariser avec les plans du bâtiment objet de la mission



The screenshot shows the Wikiliciel homepage. The search bar at the top contains the text "Sogelink". The left sidebar lists various assistance topics. The main content area displays the Wikiliciel logo and the heading "Aide, support et formation LICIEL". Below this, a section titled "Prérequis" (Prerequisites) lists three items:

- l'utilisation du logiciel LICIEL DIAGNOSTICS V4 à jour suivant nos CGV. Disponible avec l'interface V2 Amiante également
- l'abonnement à ladite fonctionnalité
- une formation spécifique à l'utilisation de LICIEL DIAGNOSTICS V4 dans l'optique de transfert vers AMIANTE 360 décrite dans la présente notice. (Vous pouvez souscrire à des formations type "cours particulier" payantes pour que nos équipes vous aident sur le sujet)

Recherchez Sogelink dans la barre de recherche pour afficher l'article concernant l'export spécifique amiante



The screenshot shows the search results page for "sogelink". The search bar contains "sogelink". The results section, titled "Résultats de la recherche", displays a single result: "W Liciel DIAG - Fonction sup - Export SOGELINK AMIANTE 360".

ETAPE 2 – Gérez votre mission dans Liciel en suivant la procédure du Wikiliciel

Certaines données sont obligatoires pour pouvoir utiliser le pont, il vous faudra donc saisir les données suivantes :

- Paramètres du logiciel : Nom de la société, CP et ville

Dans la partie administrative de la gestion du dossier certains champs doivent être obligatoirement remplis pour que le flux de données fonctionne
Le flux fonctionne rapport par rapport avec un seul rapport par mission

- Ordre de mission : Périmètre de repérage

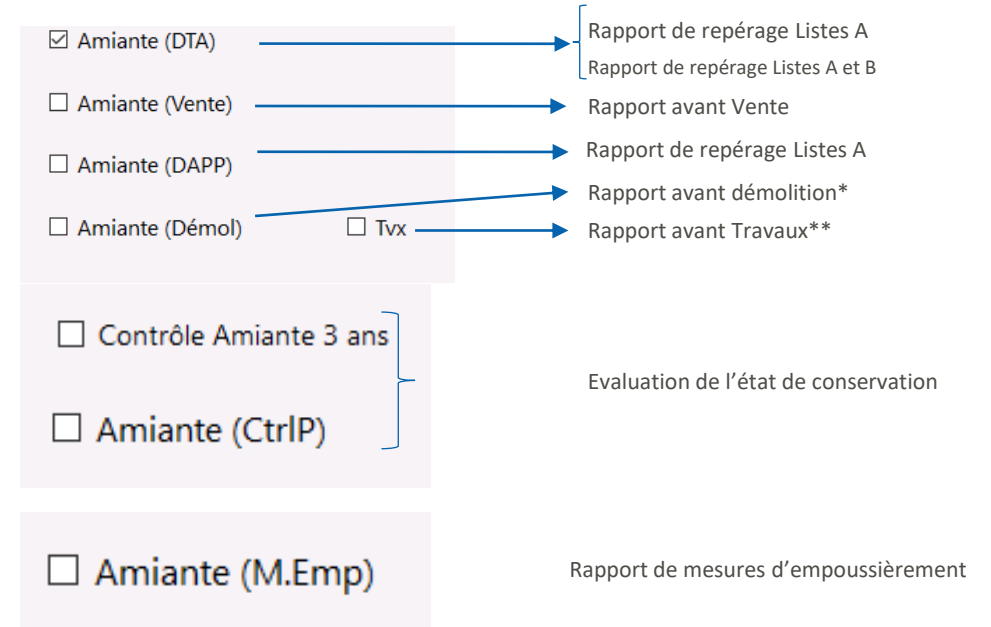
- Date, heure de visite et durée de repérage

- Programme de travaux dans le module Amiante :

- Nom du technicien

Missions Liciel

Rapports Sogelink



PROCÉDURE D'UTILISATION DU PONT AMIANTE 360

Pour chacune de vos missions, dans LICIEL, rendez vous sur la Partie Terrain, module Description / Structure générale. Puis cliquez sur le bouton Logiciel Externe pour accéder aux outils Amiante 360

Paramétrage des Exports

DESCRIPTION / Informations dossiers (fonction du cahier des charges de votre donneur d'ordre)

Nom spécifique

Donnée 01 à 26

Sauver modèle

LOGICIEL Externe

Charger modèle

- DIAGINFO Import XML
- DIAGINFO Données FTP
- SOGELINK Charger l'interface Amiante 360**
- SOGELINK Selection Batiment et choix Rapport
- SOGELINK Import Emplacement et plans correspondants
- SOGELINK Suppression Rapport (valide)

OPTIONS

VALIDER

- Utiliser ce modèle par défaut**
- Supprimer le modèle par défaut
- Reinitialiser

Nota : une fois les identifiants saisis vous pouvez utiliser cette configuration pour tous les prochains dossiers en cliquant sur le bouton Options/Utiliser ce modèle par défaut.

Les prochains dossier hériteront de cette même configuration permettant de récupérer tout de suite les bonnes informations.

Il faudra veiller à bien indiquer toutefois à chaque utilisation le Code postal du bâtiment sur lequel vous êtes invité à effectuer une mission

Cliquez sur "Charger l'interface Amiante 360". Cette configuration permet de saisir votre identifiant, mot de passe et CP permettant de récupérer vos données depuis leur logiciel.

Paramétrage des Exports

DESCRIPTION / Informations dossiers (fonction du cahier des charges de votre don

Nom spécifique

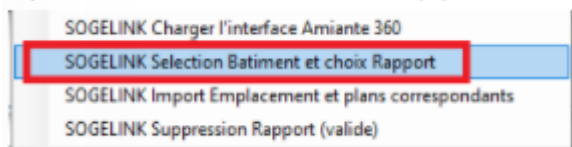
Import AMIANTE 360

username

password

codePostal

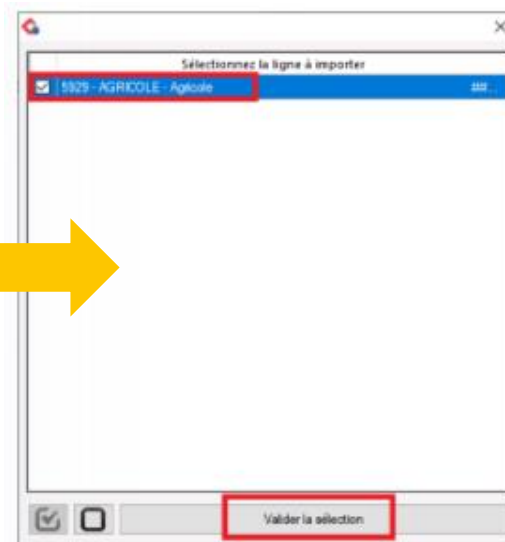
A partir des 3 informations :
"username", "password" et "code postal", Choisissez le bâtiment et le rapport sur lequel vous souhaitez travailler en cliquant sur "**SOGELINK Selection Batiment et choix Rapport**"



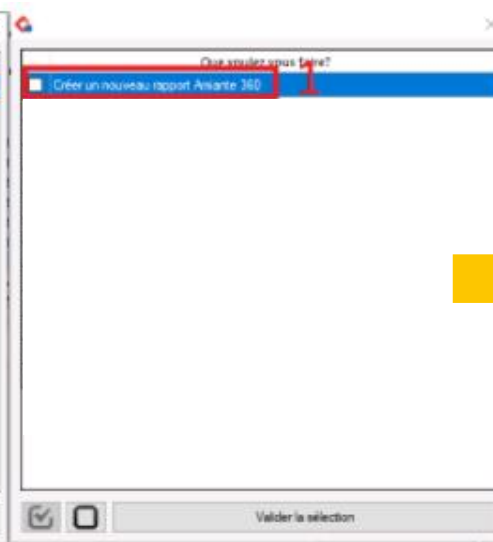
La liste des bâtiments possibles au même code postal son listés et lors de la sélection de l'un d'eux, vous pouvez :

- Démarrer dans Liciel un nouveau rapport qui sera intégré à Amiante 360

Bâtiment



Rapport



Une fois le bâtiment et création du rapport sélectionnés, il apparaissent dans le paramétrage des exports. Il faut s'assurer que les Champs Username, password, code postal, ID bâtiment et ID rapport soient bien remplis

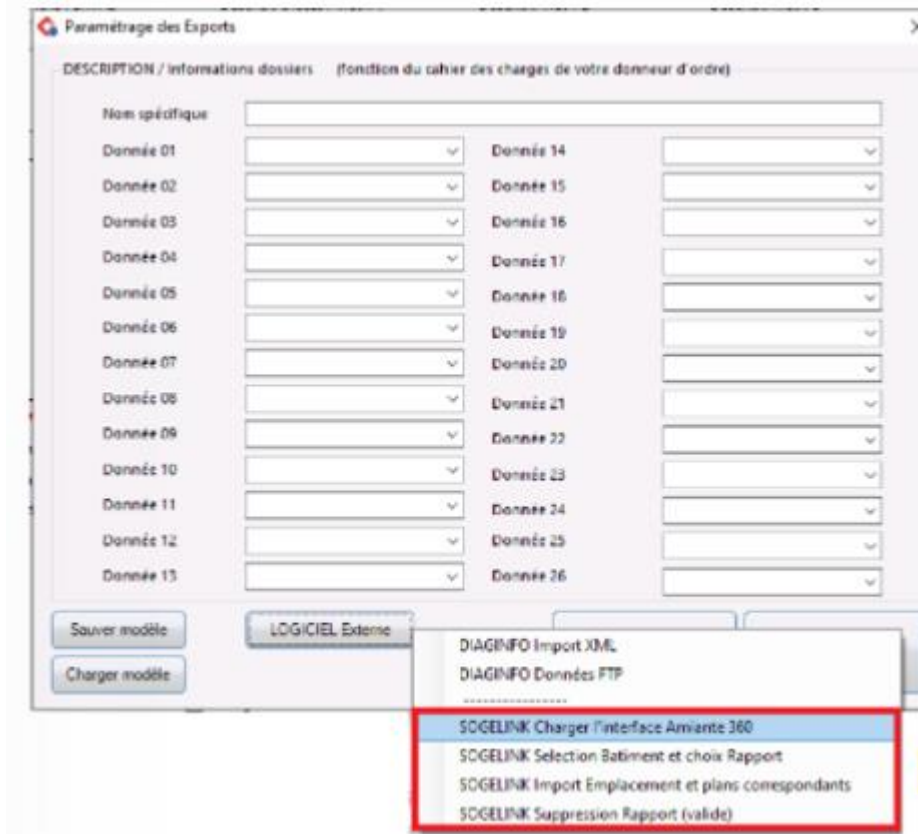
Choix 1 :

Paramétrage des Exports

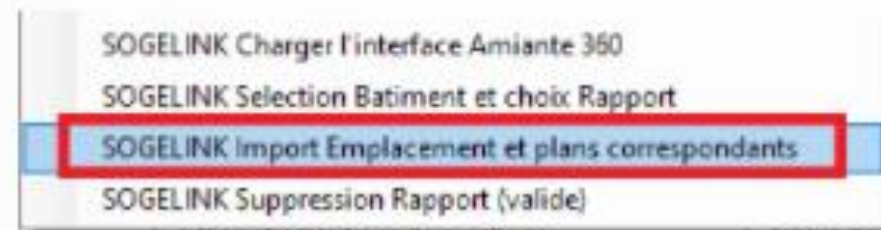
DESCRIPTION / Informations dossiers (fonction du cahier des charges de votre donr

Nom spécifique		Import AMIANTE 360
username	fdeiot@liciel.fr	
password	Sogelink123!	
codePostal	69300	
ID bâtiment	5929	
ID rapport	A créer	

NB : il est aussi possible de démarrer une mission avec un rapport au statut brouillon dans Amiante360. Ce cas d'usage est détaillé dans le Wikiliciel



Une fois le bâtiment, la modalité de création du rapport choisi, il est alors possible d'importer les emplacements (listes des pièces/localisations) et les plans



ETAPE 2 – Gérez votre mission dans Liciel en suivant la procédure du Wikiliciel

Pour info - après intégration, les localisations au bâtiment sont intégrées à Liciel pour optimiser les saisies. Vous pouvez aussi utiliser le plan dans votre rapport.

NB : conservez les n° affectés dans la pièce, ils sont nécessaires au transfert du dossier sur Amiante 360.

Localisation	Zone	Description	Lst.CSP	Photo	Num Echantillon	Etat Cons.	Présence basée
M001		1. Flocages, Colorifugeages, Faux plafonds - Flocages, Colorifugeages, Faux plafonds - Colorifugeages					
Rez de chaussée Maternité ...		Colorifugeage rose clair pour le test (ID:288)	A / C		P001	Score 2	Après analyse en laborato...

ETAPE 2 – Gérez votre mission dans Liciel en suivant la procédure du Wikiliciel

Vous pouvez alors réaliser le dossier en utilisant les composants communiqués par l'interface (liste de pièce, matériaux...).

Pour cela, une fois avoir choisi votre composant dans les grilles Liciel, vous devez sélectionner le composant adéquat pour AMIANTE 360 en cliquant sur le bouton "+".

Nota, un filtre est activé en fonction du texte indiqué dans la description, cela permet de filtrer parmi les 480 matériaux autorisés par AMAINTE360.

Etude Sondage

Sondage Analysé

Général n° M012 Num. Ajouter photo

Localisation pièce(s) Niv 1 - loc 1 (24807) Loc. précise

Liste des matériaux

Composant de la construction 1. Flocages, Calorifugeages, Faux plafonds Partie à inspecter Calorifugeages Liste CSP A / C

Description Calorifugeage + Placer / Plan

Sélectionner le (les) composant(s) :

Composant
--- Description (logiciel externe)
<input type="checkbox"/> Amiante360: Calorifugeages - Code: EQP_CHAU_CALD - Liste: C
<input type="checkbox"/> Amiante360: Calorifugeage - Code: INST_INDUS_TUY_INDUS_CAL - Liste: C
<input type="checkbox"/> Amiante360: Calorifugeage - Code: INST_INDUS_RACKS_CAL - Liste: C
<input type="checkbox"/> Amiante360: Calorifugeage - Code: INST_INDUS_FOUR_CAL - Liste: C
<input type="checkbox"/> Amiante360: Calorifugeage - Code: INST_INDUS_ETUV_INDUS_CAL - Liste...
<input type="checkbox"/> Amiante360: Calorifugeage - Code: INST_INDUS_AUTR_INDUS_CAL - Liste...
<input type="checkbox"/> Amiante360: Calorifugeage - Code: EQP_TUY_CAL - Liste: C
<input type="checkbox"/> Amiante360: Calorifugeage - Code: EQP_AUTRES_CAL - Liste: C
<input type="checkbox"/> Amiante360: Calorifugeage - Code: EQP_GRP_ELEC_CAL - Liste: C
<input type="checkbox"/> Amiante360: Calorifugeage - Code: EQP_UTV_CAL - Liste: C
<input type="checkbox"/> Amiante360: Calorifugeage, rubans adhésifs - Code: COND_FLUID_CAL - Liste...
<input type="checkbox"/> Amiante360: Enveloppes (bandes tissées enduites ou non), colles de calorifu...
<input type="checkbox"/> Amiante360: Calorifugeage - Code: CALORIFUGEAGE - Liste: A_CALORIFU...
<input type="checkbox"/> Amiante360: Calorifugeage - Code: EQP_CONV_RAD_CAL - Liste: C

Composant de la construction Flocages, Calorifugeages, Faux plafonds Partie à inspecter Flocage Liste CSP A (Manu)

Description flocage (ID:286) + Placer / Plan

Supprimer le « s » (ex flocages, Flocage dans description) pour certains matériaux si la liste des composants d'amiante360 n'apparaît pas et re-cliquez sur le bouton "+".

Vous pouvez décrire dans le champ description le matériau plus finement, mais il faut veiller à bien garder l'ID entre parenthèses à la fin. Il est nécessaire pour le flux de données

Nb :

- pour l'instant, le multicouches n'est pas intégré, il est préférable de saisir un matériau par couche.

- Le critère de jugement de type « jugement de l'opérateur » n'est admis que pour les matériaux de la liste B. Par ailleurs, la table d'équivalence a été définie à partir des critères intégrés nativement à Liciel.

Pour finaliser la mission, veillez à créer un fichier PDF (seuls ces derniers sont admis)

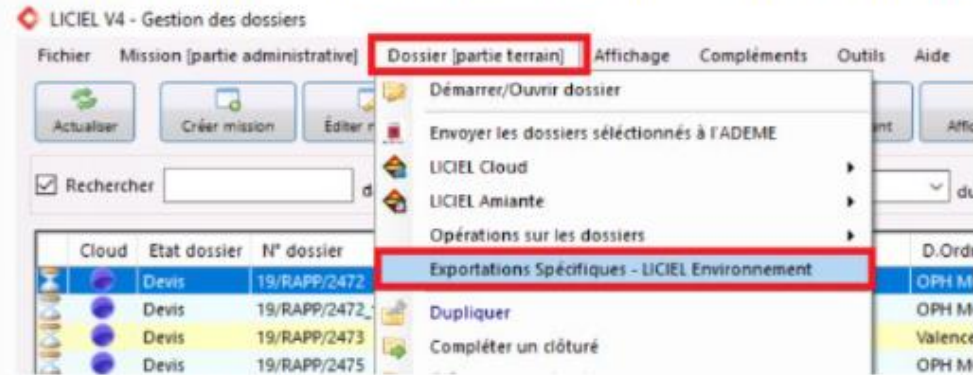
Veillez aussi à garder des mots clés essentiels à la reconnaissance des données si vous disposez de configurations spécifiques.

Les fichiers ne doivent pas être dans des sous dossiers.

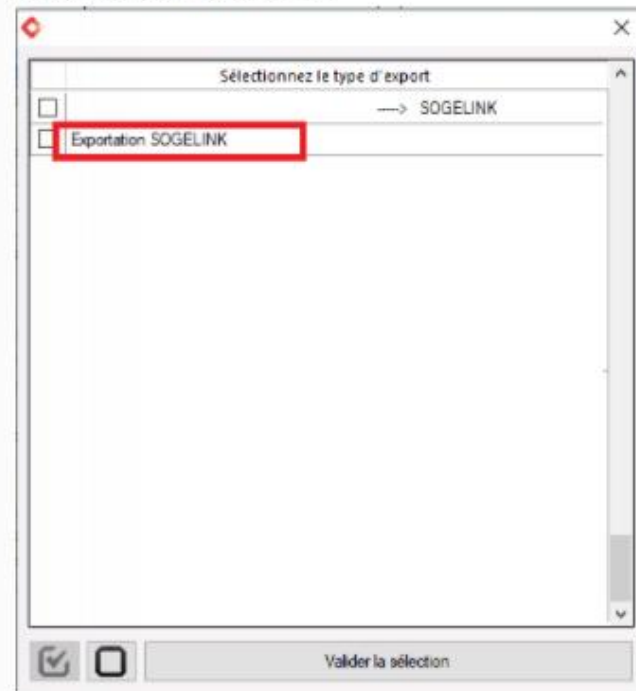
Dans le Wikiliciel des précisions sont apportées sur des missions Hors amiante, mais le pont n'est pas encore ouvert sur ces missions (CREP, DPE , GAZ,ELEC...).

- Amiante travaux : « amiante » + « TvX »
- Amiante DTA : « amiante » + « DTA »
- Amiante Démol : « amiante » + « Demol »
- Amiante DAPP : « amiante » + « DAPP »
- Amiante Vente : « amiante » mais ne contient pas « DAPP » « Demol » « TvX » « DTA »

Une fois le dossier terminé, pour exporter les données sur AMIANTE 360, utilisez la procédure suivante :
Sélectionnez 1 ou plusieurs missions dans la partie "Gestion des dossiers" puis cliquez sur "Dossier [Partie Terrain] / Exportation spécifique.



Choisissez le type d'exportation :



ETAPE 3 – contrôlez dans Amiante360 que le rapport est intégré

Accueil > Rapports

Sogelink So easy

DÉSACTIVER LA SAISIE MARQUER "À TRAITER"

104 rapports trouvés

Recherche : Référence, opérateur ... Type : Tous Statut : Tous Date du rapport du : jj/mm/aaaa Au : jj/mm/aaaa

RÉINITIALISER

Le dernier rapport créé est validé non lu



ID	RÉFÉRENCE	DATE	TYPE	OPÉRATEUR	STATUT	PRÉ-RAPPORT	NOM	
8451	21_IMO_0005	28/10/2021	Rapport de repérage Listes A et B	DUJDURANT Jean	Validé - Non lu	Non	21_IMO_0005	👁️ ⚠️ 🗑️
8444	21_IMO_0028	27/10/2021	Rapport de repérage Listes A et B	DUJDURANT Jean	Validé	Non	21_IMO_0028	👁️ ⚠️ 🗑️
8445	21_IMO_0028	27/10/2021	Rapport de repérage Listes A et B	DUJDURANT Jean	Validé	Non	21_IMO_0028	👁️ ⚠️ 🗑️
8479	21_IMO_0028	27/10/2021	Rapport de repérage Listes A et B	DUJDURANT Jean	Validé - Non lu	Non	21_IMO_0028	👁️ ⚠️ 🗑️
8079	21_IMO_0026	17/08/2021	Rapport de repérage Listes A et B	DUJDURANT Jean	Validé	Non	21_IMO_0026	👁️ ⚠️ 🗑️
8080	21_IMO_0027	17/08/2021	Rapport de repérage Listes A et B	DUJDURANT Jean	Validé	Non	21_IMO_0027	👁️ ⚠️ 🗑️
8081	21_IMO_0027	17/08/2021	Rapport de repérage Listes A et B	DUJDURANT Jean	Validé - Non lu	Non	21_IMO_0027	👁️ ⚠️ 🗑️
8016	21_IMO_0020	03/08/2021	Rapport de repérage Listes A et B	DUJDURANT Jean	Validé	Non	21_IMO_0020	👁️ ⚠️ 🗑️
8017	21_IMO_0020	03/08/2021	Rapport de repérage Listes A et B	DUJDURANT Jean	Validé	Non	21_IMO_0020	👁️ ⚠️ 🗑️
8071	21_IMO_0020	03/08/2021	Rapport de repérage Listes A et B	DUJDURANT Jean	Validé	Non	21_IMO_0020	👁️ ⚠️ 🗑️
8002		28/07/2021	Rapport avant travaux	Durant jean	Validé	Non	20210728_RAPPORT_AT	👁️ ⚠️ 🗑️
7956	21/IMO/0002	24/06/2021	Rapport de repérage Listes A et B	DUJDURANT Jean	Validé - Non lu	Non	21/IMO/0002	👁️ ⚠️ 🗑️
8001	21_IMO_0002	24/06/2021	Rapport de repérage Listes A et B	DUJDURANT Jean	Validé - Non lu	Non	21_IMO_0002	👁️ ⚠️ 🗑️
7934	21/IMO/0002	21/06/2021	Rapport de repérage Listes A et B	DUJDURANT Jean	Validé - Non lu	Non	21/IMO/0002	👁️ ⚠️ 🗑️
7935	21/IMO/0002	21/06/2021	Rapport de repérage Listes A et B	DUJDURANT Jean	Validé - Non lu	Non	21/IMO/0002	👁️ ⚠️ 🗑️
7937	21/IMO/0002	21/06/2021	Rapport de repérage Listes A et B	DUJDURANT Jean	Validé - Non lu	Non	21/IMO/0002	👁️ ⚠️ 🗑️

Vérifiez la cohérence de vos données de repérage en visualisant le rapport saisi (icone œil)

Vérifiez que vous retrouvez votre référence

Nb : les matériaux et positionnement des repérages, devront être intégrés à la cartographie par notre équipe de délégation pour que votre client dispose d'une traçabilité complète (car Licel à ce jour ne permet pas de récupérer les points que nous pourrions intégrer à notre cartographie dynamique. Vos repérages seront donc marqués en « Repérage non positionné / MPCA non positionné ».

VOIR LE PLAN DE VOTRE RAPPORT

 M001 Le 18/05/2021	Salon - Hall d'accueil » Appartement Concier... Calorifugeage Calorifugeages (A360 Liste:A_CALORIFUGEAGE - I...	a Présence d'amiante Score 3	✗ Repérage non positionné ✗ MPCA non positionné	
--	--	--	--	---